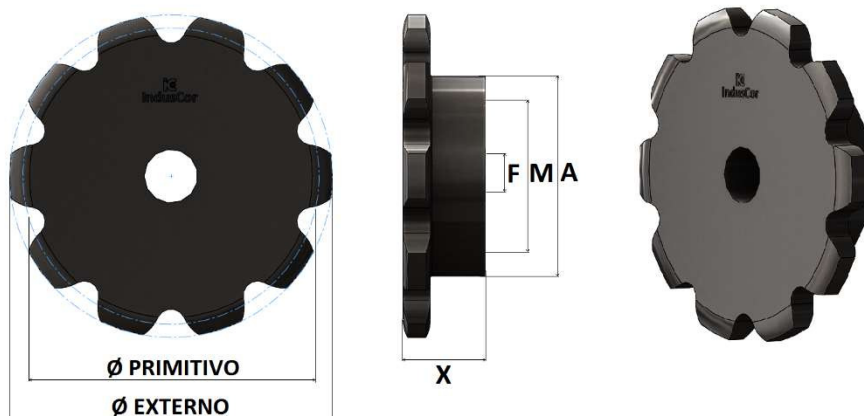


ENGRENAGENS PARA CORRENTES TRANSPORTADORAS COM PASSO EM MILÍMETROS

PADRÃO CERELLO



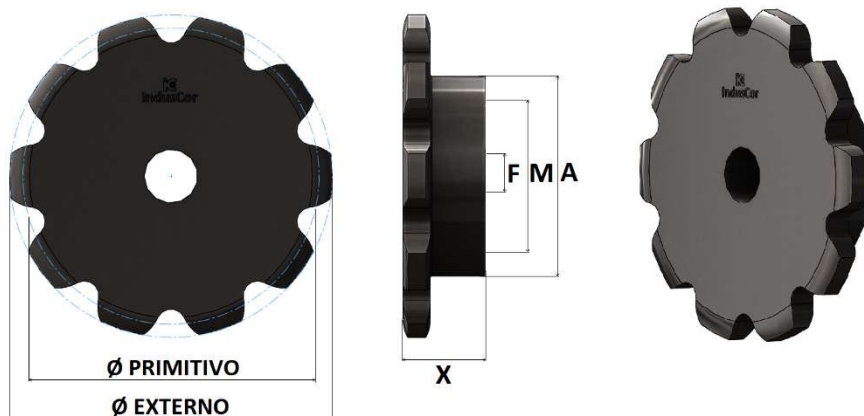
REFERÊNCIA INDUSCOR DA CORRENTE	PASSO	Nº DENTES	Ø PRIMITIVO	Ø CUBO A	ALTURA TOTAL X	FURO NORMAL F	FURO MÁXIMO	TIPO	MATERIAL STANDARD
	MM	Z	MM	MM	MM	POL.	POL.		
IC-212/0500/A IC-252/0500/A IC-214/0500/A IC-254/0500/A IC-274/0500/A IC-614/0500/A IC-707/0500/A	50	8	130,60	80	45	1	2	B4	SAE 1020
10		161,80	90	1.1/4		2.5/16			
14		224,70	110	2.1/2					
IC-212/0750/A IC-252/0750/A IC-214/0750/A IC-254/0750/A IC-274/0750/A IC-614/0750/A IC-707/0750/A	75	8	195,90	110	45	1.1/4	2.1/4	B4	SAE 1020
10		242,70	110	2.1/2					
14		337,05							
IC-212/1000/A IC-252/1000/A IC-214/1000/A IC-254/1000/A IC-274/1000/A IC-614/1000/A IC-707/1000/A	100	8	261,20	110	45	1.1/4	2.1/2	B4	SAE 1020
10		323,60							
14		449,40	124	50	2.3/4				
IC-212/0750/B IC-252/0750/B IC-214/0750/B IC-254/0750/B IC-274/0750/B IC-614/0750/B IC-707/0750/B	75	8	195,90	110	50	1.1/4	2.1/2	B4	SAE 1020
10		242,70							
14		337,05	124	56	2.3/4				
IC-212/1000/B IC-252/1000/B IC-214/1000/B IC-254/1000/B IC-274/1000/B IC-614/1000/B IC-707/1000/B	100	8	261,20	110	50	1.1/4	2.3/4	B4	SAE 1020
10		323,60	124						
14		449,40		56					
IC-212/1250/B IC-252/1250/B IC-214/1250/B IC-254/1250/B IC-274/1250/B IC-614/1250/B IC-707/1250/B	125	8	326,50	124	56	1.1/4	2.3/4	B4	SAE 1020
10		404,50	136						
14		561,75							

* PARA ESPECIFICAR AS ENGRENAGENS PARA CORRENTES TRANSPORTADORAS SE FAZ NECESSÁRIO DETERMINAR A REFERÊNCIA DA CORRENTE E A QUANTIDADE DE DENTES, EX.: ENGRENAGEM PARA CORRENTE **IC-212/0500/A** COM **10** DENTES.

* FABRICAMOS TAMBEM ENGRENAGENS COM OUTRAS QUANTIDADES DE DENTES, MATERIAIS DIVERSOS OU COM ACABAMENTO DO FURO PARA EIXOS LISOS OU CHAVETADOS, ENCAIXE PARA ROLAMENTOS, BUCHAS OU ANÉIS, CONSULTE-NOS.

ENGRENAGENS PARA CORRENTES TRANSPORTADORAS COM PASSO EM MILÍMETROS

PADRÃO CERELLO



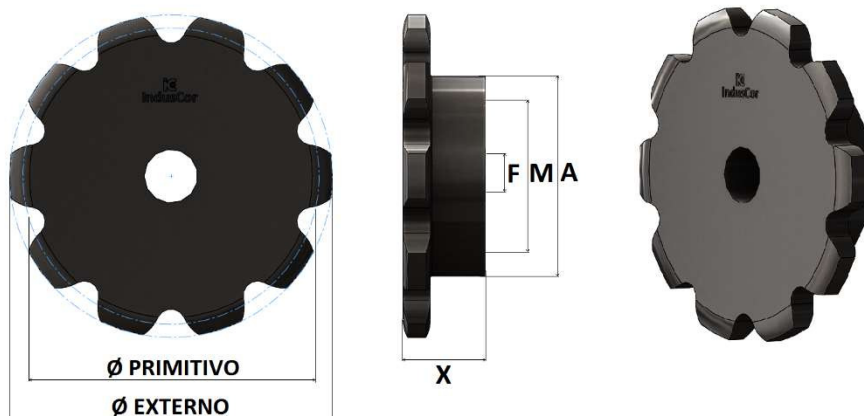
REFERÊNCIA INDUSCOR DA CORRENTE	PASSO MM	Nº DENTES Z	Ø PRIMITIVO MM	Ø CUBO A	ALTURA TOTAL X	FURO NORMAL F	FURO MÁXIMO	TIPO	MATERIAL STANDARD
				MM	MM	POL.	POL.		
IC-232/1000/C IC-252/1000/C IC-234/1000/C IC-254/1000/C IC-294/1000/C IC-634/1000/C IC-707/1000/C	100	8	261,20	124	60	1.1/4	3	B4	SAE 1020
10		323,60	136						
14		449,40	150						
IC-232/1250/C IC-252/1250/C IC-234/1250/C IC-254/1250/C IC-294/1250/C IC-634/1250/C IC-737/1250/C	125	8	326,50	136	60	1.1/4	3	B4	SAE 1020
10		404,50	150						
14		561,75							
IC-232/1500/C IC-252/1500/C IC-234/1500/C IC-254/1500/C IC-294/1500/C IC-634/1500/C IC-737/1500/C	150	8	391,80	150	60	1.1/4	3	B4	SAE 1020
10		485,40							
14		674,10							
IC-232/1000/D IC-252/1000/D IC-234/1000/D IC-254/1000/D IC-294/1000/D IC-634/1000/D IC-737/1000/D	100	8	261,20	136	60	1.1/4	3.3/8	B4	SAE 1020
10		323,60	150						
14		449,40							
IC-232/1250/D IC-252/1250/D IC-234/1250/D IC-254/1250/D IC-294/1250/D IC-634/1250/D IC-707/1250/D	125	8	326,50	136	60	1.1/4	3.3/8	B4	SAE 1020
10		404,50	150						
14		561,75							
IC-232/1500/D IC-252/1500/D IC-234/1500/D IC-254/1500/D IC-294/1500/D IC-634/1500/D IC-737/1500/D	150	8	391,80	150	60	1.1/4	3.3/8	B4	SAE 1020
10		485,40							
14		674,10							

* PARA ESPECIFICAR AS ENGRENAGENS PARA CORRENTES TRANSPORTADORAS SE FAZ NECESSÁRIO DETERMINAR A REFERÊNCIA DA CORRENTE E A QUANTIDADE DE DENTES, EX.: ENGRENAGEM PARA CORRENTE **IC-232/1000/D** COM **10** DENTES.

* FABRICAMOS TAMBEM ENGRENAGENS COM OUTRAS QUANTIDADES DE DENTES, MATERIAIS DIVERSOS OU COM ACABAMENTO DO FURO PARA EIXOS LISOS OU CHAVETADOS, ENCAIXE PARA ROLAMENTOS, BUCHAS OU ANÉIS, CONSULTE-NOS.

ENGRENAGENS PARA CORRENTES TRANSPORTADORAS COM PASSO EM MILÍMETROS

PADRÃO CERELLO



REFERÊNCIA INDUSCOR DA CORRENTE	PASSO	Nº DENTES	Ø PRIMITIVO	Ø CUBO A	ALTURA TOTAL X	FURO NORMAL F	FURO MÁXIMO	TIPO	MATERIAL STANDARD
	POL.	Z	MM	MM	MM	POL.	POL.		
IC-232/1000/E IC-252/1000/E IC-234/1000/E IC-254/1000/E IC-294/1000/E IC-634/1000/E IC-737/1000/E	100	8	261,20	190	60	1.1/2	3.3/4	B4	SAE 1020
10		323,60	70						
14		449,40	70						
IC-232/1250/E IC-252/1250/E IC-234/1250/E IC-254/1250/E IC-294/1250/E IC-634/1250/E IC-737/1250/E	125	8	326,50	190	60	1.1/2	3.3/4	B4	SAE 1020
10		404,50	70						
14		561,75	70						
IC-232/1500//E IC-252/1500//E IC-234/1500//E IC-254/1500//E IC-294/1500//E IC-634/1500//E IC-737/1500//E	150	8	391,80	190	60	1.1/2	3.3/4	B4	SAE 1020
10		485,40	70						
14		674,10	80						

* PARA ESPECIFICAR AS ENGRENAGENS PARA CORRENTES TRANSPORTADORAS SE FAZ NECESSÁRIO DETERMINAR A REFERÊNCIA DA CORRENTE E A QUANTIDADE DE DENTES, EX.: ENGRENAGEM PARA CORRENTE **IC-232/1000/D** COM **10** DENTES.

* FABRICAMOS TAMBEM ENGRENAGENS COM OUTRAS QUANTIDADES DE DENTES, MATERIAIS DIVERSOS OU COM ACABAMENTO DO FURO PARA EIXOS LISOS OU CHAVETADOS, ENCAIXE PARA ROLAMENTOS, BUCHAS OU ANÉIS, CONSULTE-NOS.

* POR PADRÃO AS ENGRENAGENS PARA CORRENTES TRANSPORTADORAS SERÃO FORNECIDAS NO TIPO B2 OU B3 DEPENDENDO DE SEU DIÂMETRO EXTERNO, CONTUDO, MEDIANTE SOLICITAÇÃO PODEM SER FABRICADAS EM MATERIAIS DIVERSOS, ENDURECIMENTO DOS DENTES OU EM OUTRAS FORMAS CONSTRUTIVAS COMO NOS TIPOS ABAIXO, PROPORCIONANDO MAIOR EFICIÊNCIA, DURABILIDADE E ECONOMIA, CONSULTE-NOS.

